

GENERALIDADES

Com a finalidade de facilitar a identificação das peças de reposição de seu equipamento, e evitar problemas no fornecimento das mesmas. Confeccionou-se este catálogo, objetivando orientar ao usuário quanto a distribuição das peças nos conjuntos para atender a seus clientes com a máxima rapidez e segurança.

Para isto, são apresentadas vistas em perspectiva de todos os conjuntos que compõem a tração "WE", identificados com Nomes e Números, os quais deverão ser mencionados no pedido, possibilitando desta forma, a remessa das peças de reposição.

EX: Pedido para uma engrenagem do conjunto da caixa compensadora de rotação. O pedido deverá ser emitido da seguinte forma:

- | | |
|--|-------------------|
| a) Posição da peças no catálogo | — 307 |
| b) Quantidade de peças solicitadas | — 2 unidades |
| c) Tipo de máquina onde é utilizado o conjunto | — TRATOR CBT 2600 |
| d) Especificação da peça | — 1510 - 609 - 00 |
| e) Denominação da peça | — ENGRENAGEM |

Ou seja: TRATOR CBT 2600 - 2 - 307 - 1510-609-00 — ENGRENAGEM

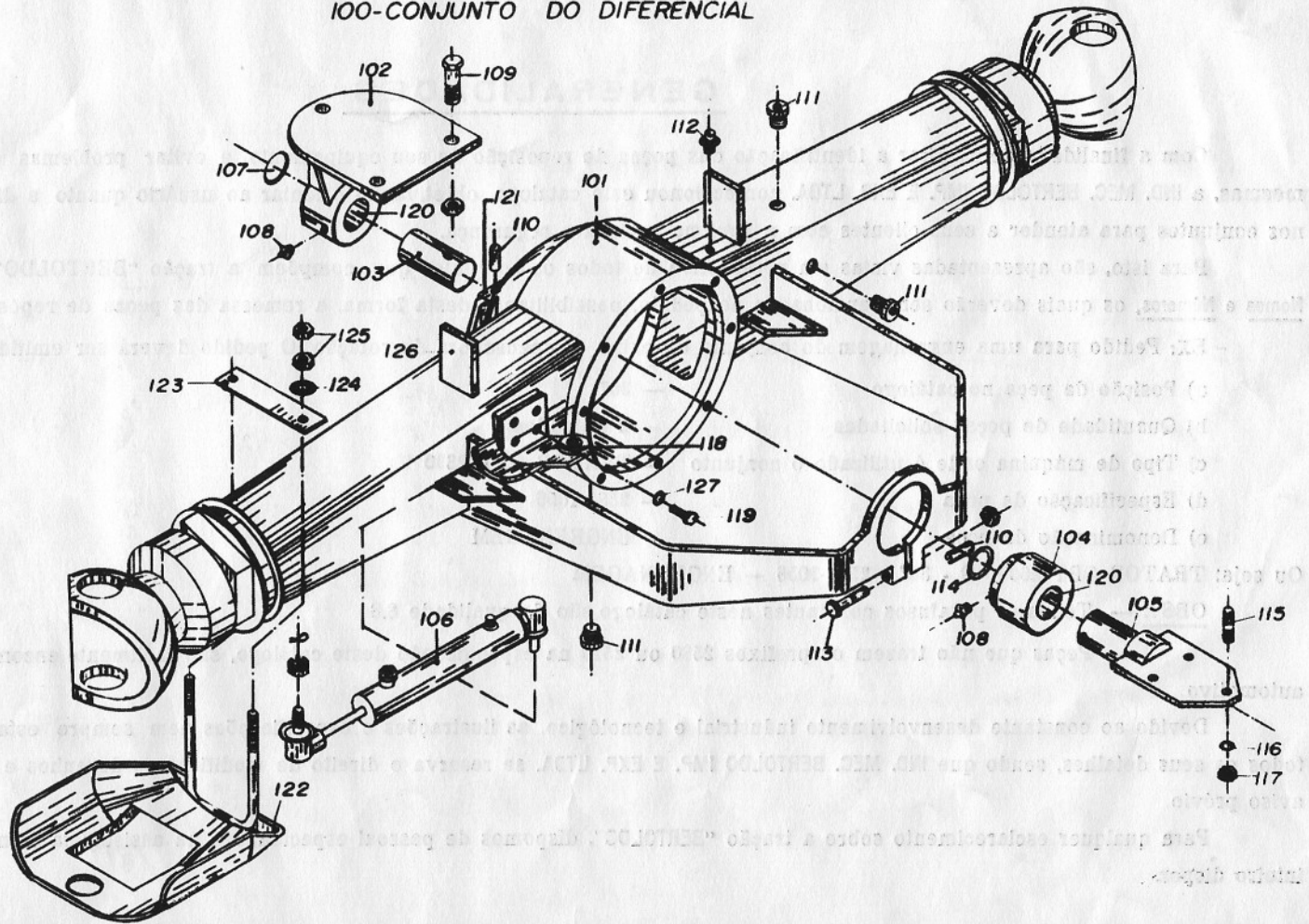
OBS.: — Todos os parafusos constantes neste catálogo são de qualidade 88

— Para rolamentos e parafusos consultar o distribuidor com a finalidade de efetuar a conversão dos códigos.

Devido ao constante desenvolvimento industrial e tecnológico, as ilustrações e especificações nem sempre estarão atualizados em todos os seus detalhes, sendo que nos reservamos o direito de modificar os desenhos e características sem aviso prévio.

Para qualquer esclarecimento sobre a tração "WE", dispomos de pessoal especializado na assistência técnica que estará a seu inteiro dispor:

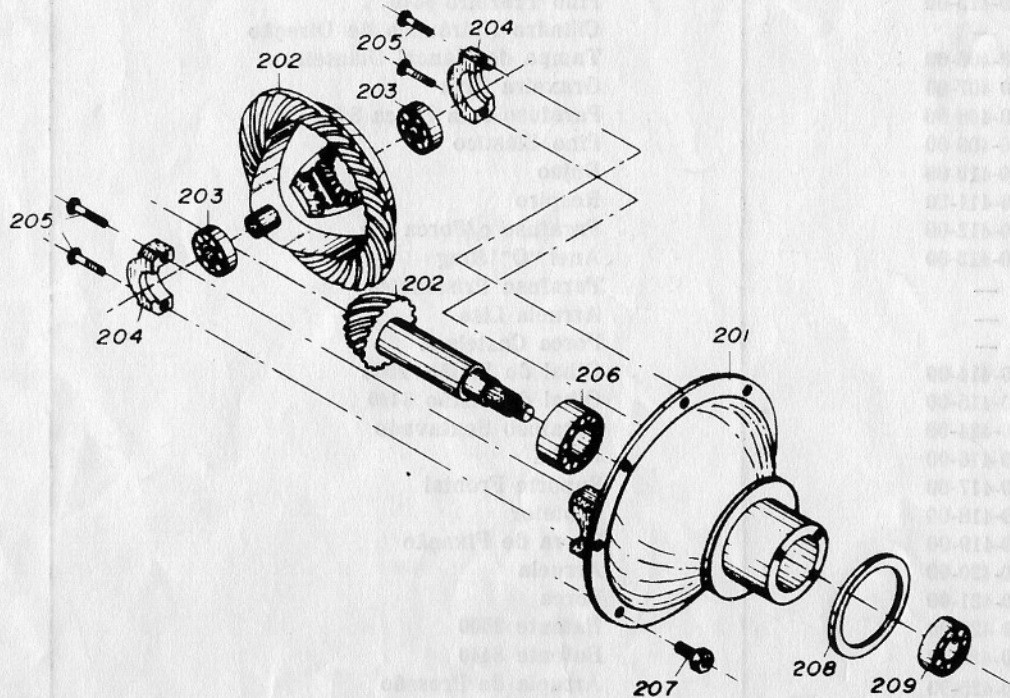
100-CONJUNTO DO DIFERENCIAL



Pos.	Especificação	Denominação	Quant.
101	1500-100-00	Carcaça do Diferencial	01
102	1510-401-00	Mancal Dianteiro 2600	01
102	1510-424-00	Mancal Dianteiro 8440	01
103	1510-402-00	Pino Dianteiro de Giro	01
104	1500-403-00	Bucha Trazeira	01
105	1510-404-00	Pino Trazeiro 2600	01
105	1510-425-00	Pino Trazeiro 8440	01
106	—	Cilindro Hidráulico de Direção	01
107	1510-406-00	Tampa do Mancal Dianteiro	01
108	1510 407-00	Graxeira Reta	02
109	1510-408 00	Parafuso com Porca 8.8	03
110	1510-409 00	Pino Elástico	02
111	1510-410-00	Bujão	03
112	1510-411-00	Respiro	01
113	1510-412-00	Parafuso c/Porca 8.8	01
114	1500-413-00	Anel "O" Ring	01
115	—	Parafuso Prisioneiro	03
116	—	Arruela Lisa	03
117	—	Porca Castelada	03
118	1510-414-00	Olhal do Pistão 2600	01
118	1510-415-00	Olhal do Pistão 8440	01
119	1510-424-00	Parafuso Sextavado	04
120	1500-416-00	Bucha	02
121	1510-417-00	Suporte Frontal	01
122	1500-418-00	Protetor	02
123	1500-419-00	Barra de Fixação	02
124	1500-420-00	Arruela	04
125	1500-421-00	Porca	08
126	1510-422-00	Batente 2600	02
126	1510-423-00	Batente 8440	02
127	1510-425-00	Arruela de Pressão	04

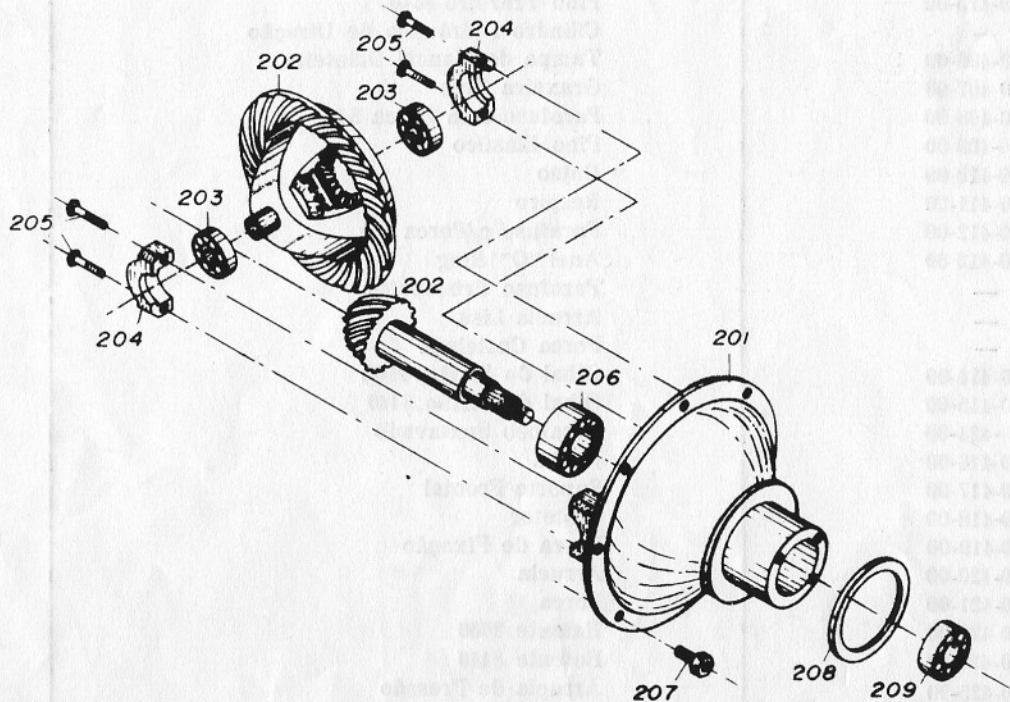
3

200 - CONJUNTO COROA E PINHÃO



3

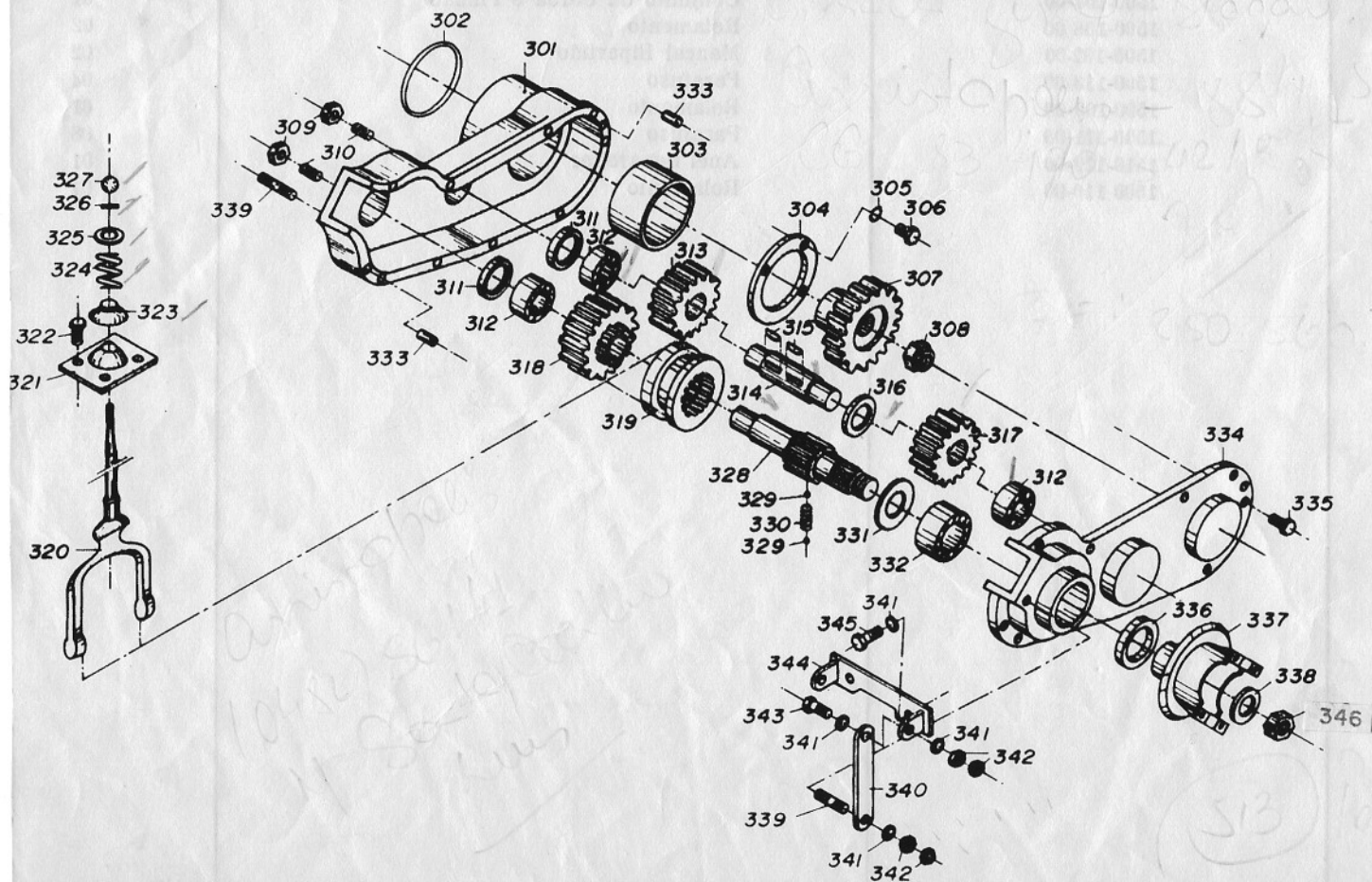
200 - CONJUNTO COROA E PINHÃO



Pos.	Especificação	Denominação	Quant.
201	1510-101-00	Suporte do Pinhão	01
202	1500-104-00	Conjunto da Coroa e Pinhão	01
203	1500-108 00	Rolamento	02
204	1500-102-00	Mancal Bipartido	02
205	1500-113-00	Parafuso	04
206	1500-109-00	Rolamento	01
207	1500-111-00	Parafuso	08
208	1510-120-00	Anel Separador	01
209	1500-110-00	Rolamento	01

4

300 - CONJUNTO DA CAIXA COMPENSADORA DE ROTACAO.



300 - Conjunto da Caixa Compensadora de Rotação

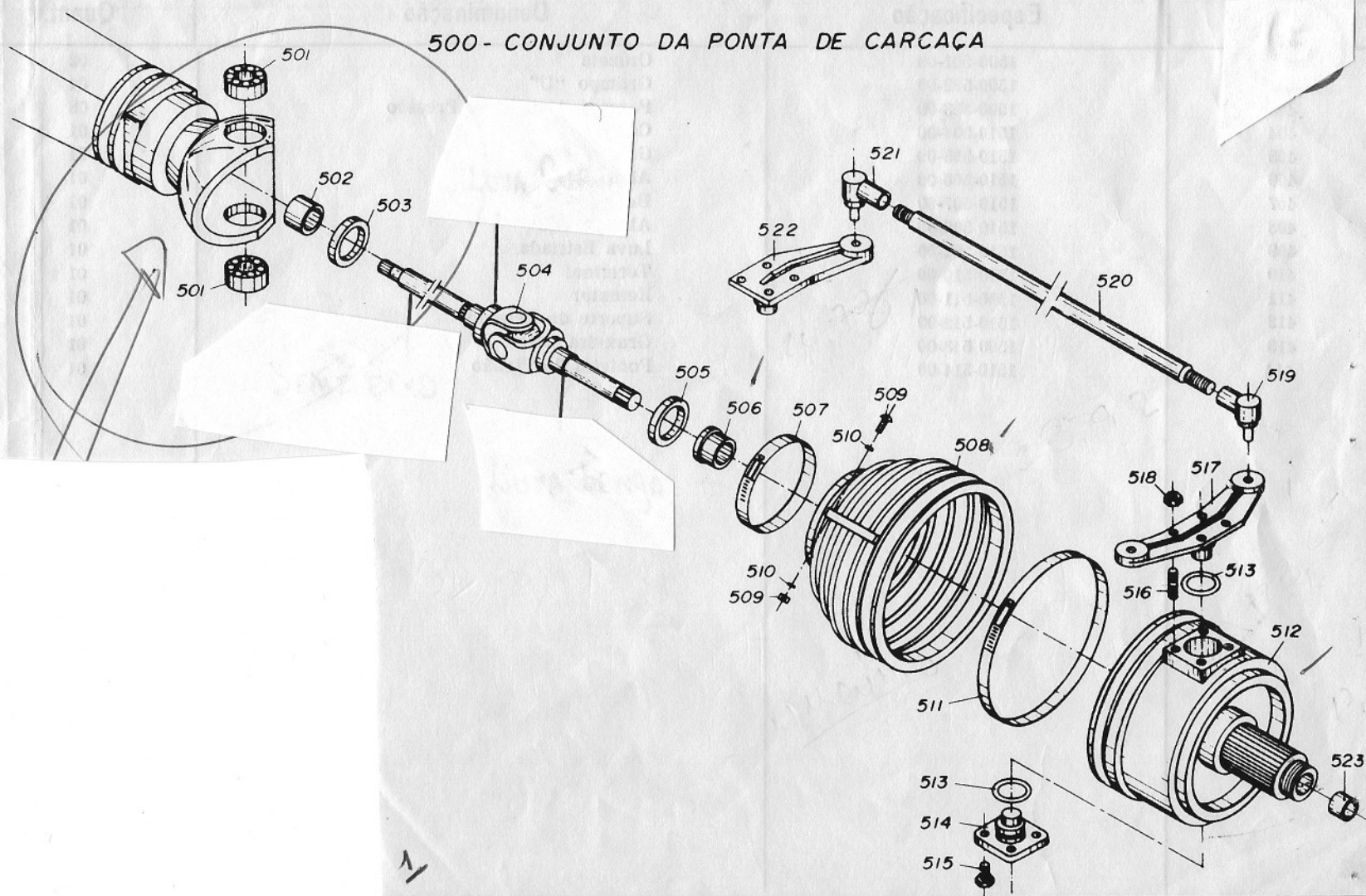
Pos.	Especificação	Denominação	Quant.
301	1510-600-00	Carcaça	01
302	1510-602-00	Anel "O" Ring	01
303	1510-610-00	Mancal de Bronze	01
304	1510-624-00	Anel de Fixação	01
305	1510-627-00	Arruela de Pressão	03
306	1510-628-00	Parafuso 8 8	03
307	1510-609-00	Engrenagem	01
308	1510-629-00	Porca Castelo	01
309	1510-630-00	Porca Sextavada	02
310	1510-631-00	Parafuso Allen sem Cabeça	02
311	1510-621-00	Limitador do Rolamento	02
312	1500-607-00	Rolamento	03
313	1510-608-00	Engrenagem P/Pneu 12.4/11-24	01
313	1510-623-00	Engrenagem P/Pneu 14.9/13-24	01
314	1510-616-00	Eixo Menor	01
315	1500-632-00	Chaveta	02
316	1510-619-00	Separador	01
317	1510-608-00	Engrenagem	01
318	1510-604-00	Engrenagem P/Pneu 12.4/11-24	01
318	1510-633-00	Engrenagem P/Pneu 14.9/13-24	01
319	1500-626-00	Luva de Engate	01
320	1500-611-00	Garfo de Engate	01
321	1510-605-00	Tampa de Fixação do Garfo	01
322	1500-625-00	Parafuso 8.8	04
323	1500-612-00	Defletor Côncavo	01
324	1500-613-00	Mola	01
325	1500-614-00	Arruela Lisa	01
326	1500-618-00	Pino Elástico	01
327	1500-634-00	Esfera Baquelite	01
328	1500-603-00	Eixo Maior	01
329	1500-635-00	Esfera	02
330	1500-636-00	Mola	01
331	1500-622-00	Anel Escosto	01
332	1500-606-00	Rolamento	01
333	1510-637-00	Pino Elástico	02

300 - Conjunto da Caixa Compensadora de Rotação (Cont.)

Pos.	Especificação	Denominação	Quant.
334	1510-601-00	Tampa de Carcaça	01
335	1510-638-00	Parafuso	08
336	1500-615-00	Retentor	01
337	1500-639-00	Terminal	01
338	1500-640-00	Arruela	01
339	1510-641-00	Parafuso Pristoneiro 8.8	02
340	1510-642-00	Braço do Suporte 8440	02
340	1500-643-00	Braço do Suporte 2600	02
341	1510-644-00	Arruela	08
342	1510-645-00	Porca Sextavada	08
343	1510-646-00	Parafuso 8.8	02
344	1510-647-00	Suporte da Caixinha	01
345	1510-648-00	Parafuso 8.8	02
346	1500-649-00	Porca Parlock	01

Pos.	Especificação	Denominação	Quant.
401	1500-501-00	Cruzeta	02
402	1500-502-00	Grampo "U"	04
403	1500-503-00	Porca e Arruela de Pressão	08
404	1510-504-00	Cardã	01
405	1510-505-00	Gaxeta	01
406	1510-506-00	Abraçadeira	01
407	1510-507-00	Borracha Protetora	01
408	1510-508-00	Abraçadeira	01
409	1510-509-00	Luva Estriada	01
410	1510-510-00	Terminal	01
411	1500-511-00	Retentor	01
412	1510-512-00	Suporte do Retentor	01
413	1500-513-00	Graxeira Reta	01
414	1510-514-00	Ponteira do Pinhão	01

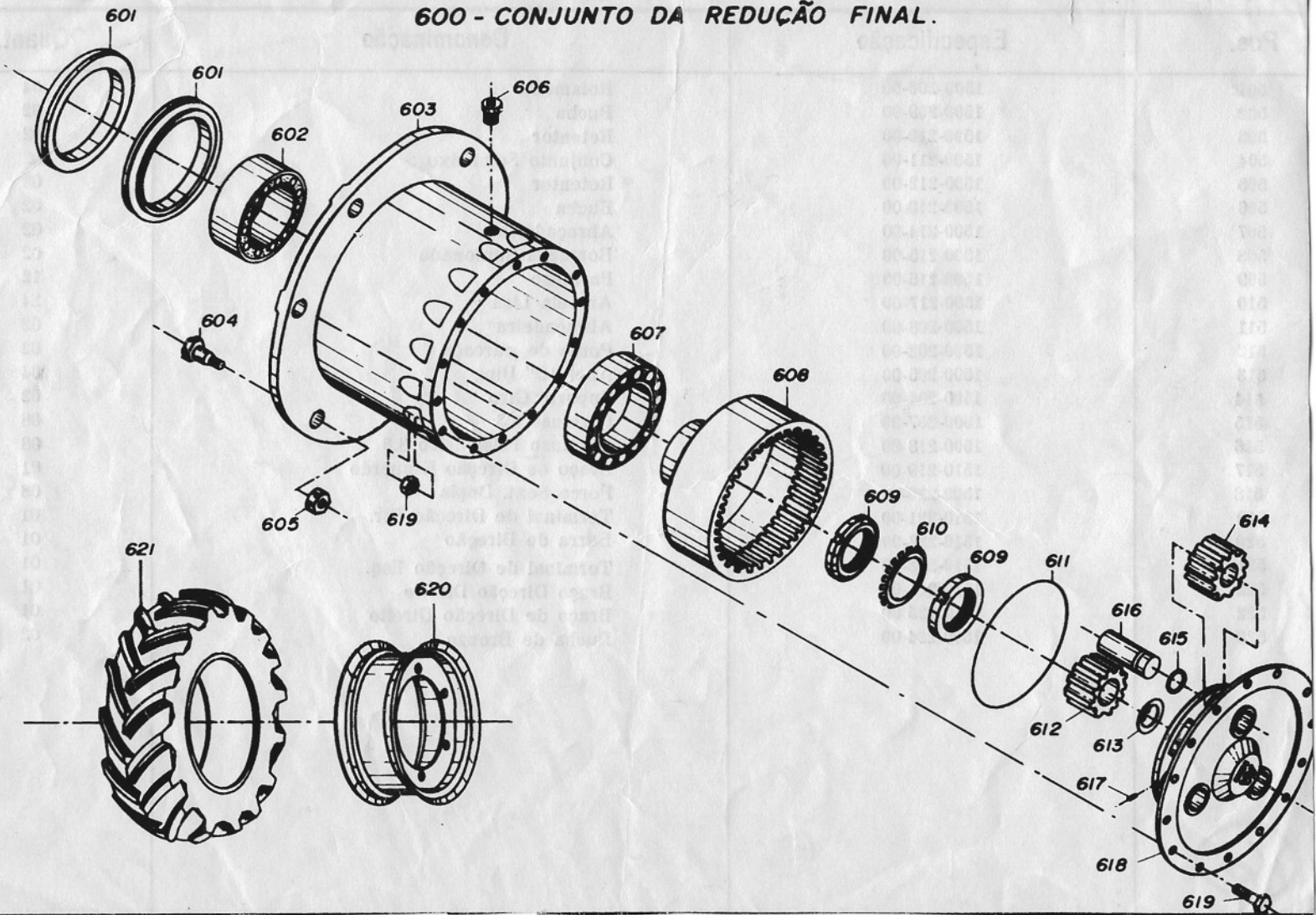
500 - CONJUNTO DA PONTA DE CARÇAÇA



Pos.	Especificação	Denominação	Quant.
501	1500-206-00	Rolamento	04
502	1500-209-00	Bucha	02
503	1500-210-00	Retentor	02
504	1500-211-00	Conjunto Semi-eixo	02
505	1500-212-00	Retentor	02
506	1500-213-00	Bucha	02
507	1500-214-00	Abraçadeira	02
508	1500-215-00	Borracha Santonada	02
509	1500-216-00	Parafuso	12
510	1500-217-00	Arruela Lisa	24
511	1500-208-00	Abraçadeira	02
512	1500-202-00	Ponta de carcaça	02
513	1500-205-00	Anel "O" Ring	04
514	1500-204-00	Suporte Giro	02
515	1500-207-00	Parafuso 8.8	08
516	1500-218-00	Parafuso Prisioneiro 8.8	08
517	1510-219-00	Braço de Direção Esquerdo	01
518	1500-220-00	Porca Sext. Dupla	08
519	1510-221-00	Terminal de Direção Dir.	01
520	1510-222-00	Barra de Direção	01
521	1510-223-00	Terminal de Direção Esq.	01
522	1510-201-00	Braço Direção Direito	01
522	1510-225-00	Braço de Direção Direito	01
523	1500-224-00	Bucha de Bronze	02

6

600 - CONJUNTO DA REDUÇÃO FINAL.

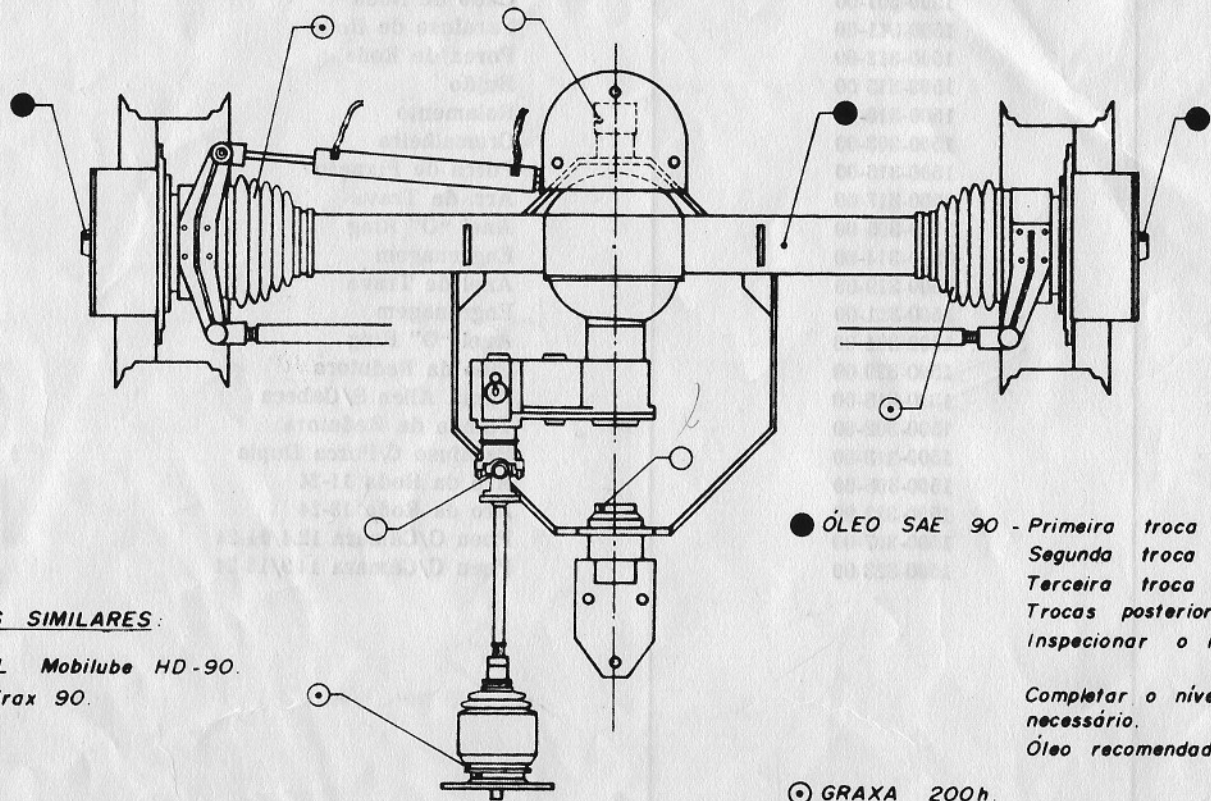


Pos.	Especificação	Denominação	Quant.
601	1500-306-00	Retentor de Lubr. Permanente	02
602	1500-309-00	Rolamento	02
603	1500-301-00	Cubo de Roda	02
604	1500-311-00	Parafuso de Roda	12
605	1500-312-00	Porca de Roda	12
606	1500-315 00	Bujão	02
607	1500-310-00	Rolamento	02
608	1500-303-00	Cremalheira	02
609	1500-313-00	Porca de Fixação	04
610	1500-317-00	Arr. de Trava	02
611	1500-305-00	Anel "O" Ring	02
612	1500-314-00	Engrenagem	02
613	1500-319-00	Anel de Trava	02
614	1500-321-00	Engrenagem	06
615	1500-304-00	Anel "O" Ring	06
616	1500-320-00	Pino da Redutora	06
617	1500-318-00	Paraf. Allea S/Cabeça	06
618	1500-302-00	Tampa da Redutora	02
619	1500-313-00	Parafuso C/Porca Dupla	28
620	1500-308-00	Aro da Roda 11-24	02
620	1500-322-00	Aro da Roda 13-24	02
621	1500-307-00	Pneu C/Câmara 12.4/11-24	02
621	1500-323-00	Pneu C/Câmara 14.9/13-24	02

2

3

ESQUEMA DE LUBRIFICAÇÃO



ÓLEOS SIMILARES:

- Mobil OIL Mobilube HD-90.
- Shell Spirax 90.

- ÓLEO SAE 90 - Primeira troca 200h.
Segunda troca 500h.
Terceira troca 1500 a 2000h.
Trocas posteriores 1000h.

Inspeccionar o nível periódico.
Completar o nível quando necessário.

Óleo recomendado IPIRGERO

- GRAXA 200h.
- GRAXA 50h.

Graxa recomendada ISAFLE